

令和8年4月13日

勢和小学校保護者様

事務連絡

LINE登録のお願い

前略、保護者の皆様には日頃より本校教育活動にご協力いただきありがとうございます。

さて、今年度から本校は学校だよりなど学校からのお知らせをLINEに移行することになっています。

保護者の皆様には先週よりLINEへの登録をお願いしておりますが、4月10日(金)12時の時点で、登録が確認されていません。

つきましては、裏面のQRコードを読み取り、**4月15日(水)9時までに**LINEへの登録をお願いします。

なお、本状と行き違いで既に登録されている場合には、失礼をお許しく下さい。

この件に関するお問い合わせは

勢和小学校教頭まで

電話:0598-49-2054

メール:seiwasho@edu.town.taki.mie.jp

LINE スクール 連絡帳

システム利用者(保護者)向け ユーザー登録手順

本手順に従って、LINEスクール連絡帳への登録をすすめてください。

step.1


以下のQRコードをスマートフォンで読み取ると、LINEの友だち登録画面に遷移しますので、友だち登録をしてください。

※LINEアカウントをお持ちでない場合は「メールアドレスで利用する」からご登録いただけます。




step.2

友だち登録が完了すると、LINEのトーク画面に以下のようなメッセージが送信されます。「入力フォームを開く」をタップします。




step.3

LINE認証画面で「許可する」をタップします。



step.4

保護者名を入力し、「お子様を追加する」をタップします。




登録用QRコード



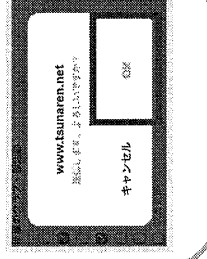
step.5

子どもの情報として、「保護者の総柄」「名前」「学年」「学級(クラス)」など、必要な内容を入力してください。



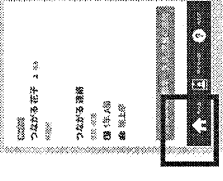
step.6

「送信する」をタップすると確認画面が表示されるので「OK」をタップします。



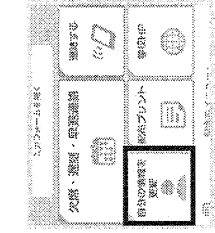
step.7

登録内容が表示されましたら登録完了です。ホームをタップいただき各機能をご利用いただけます。



リッチコミュニケーションから各機能をタップしてご利用できます。

※ 同じ学校に兄弟姉妹がいるご家庭は本登録後に「自分の情報を更新する」から新たなお子様の情報を追加することができます。



「メールアドレスで利用する」の詳しい操作手順はこちらのQRコードからご確認ください。



多気町立勢和小学校